




## 【三洋 ガラス取付方法】




矢印が付いているほうが  
前面になります



ガラスをはめるためのロックを  
外してください



ガラスにある突起部分を枠にある溝の部分に差し込みます。  
ガラスにシールが貼ってあるほうが表面になります



台の裏側右の下部分に電源スイッチが  
あります