



この度は当店をご利用いただきまして誠にありがとうございます。商品を使用する前にセル板の取付をお願いいたします。(※必ず電源を切った状態で行ってください)


## 【サミー セル板取付方法】



商品到着時には枠とセル板に分かれています。  
ドアキーを左に回しドアを開けてください。




ロックがかかっている状態です。到着時には  
こちらの状態ですのでロックを外してください



ロックが外れた状態です



左の黄色の溝の部分にセル板の  
左側面を入れてそのまま押し込んで  
ください。その後、先ほど外し  
たロックを閉めてください



【パチンコ台の音量は前面にある十字キーで調整できます】